

CHARLES & ASSOCIATES

Analyse Financière Professionnelle

RAPPORT D'ANALYSE FINANCIÈRE

Entreprise: Distribution Générale (anonymisé)

Secteur: Commerce

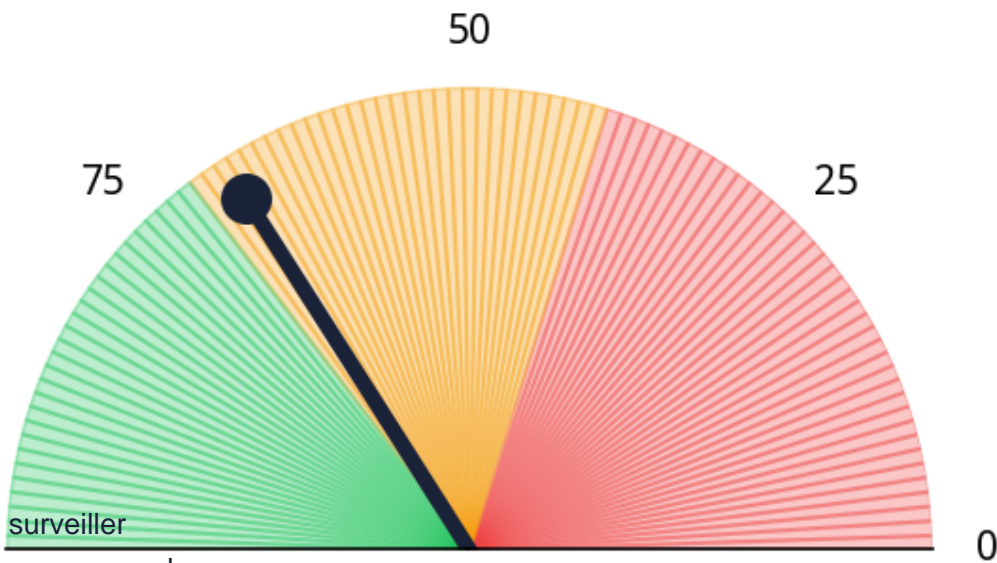
Période: Exercice 2024

Ce rapport est un exemple anonymisé à des fins de démonstration. Les données présentées sont fictives et ne correspondent à aucune entreprise réelle.

Date du rapport: 08/02/2026

SYNTHÈSE EXÉCUTIVE

Score de Santé Financière: 68/100



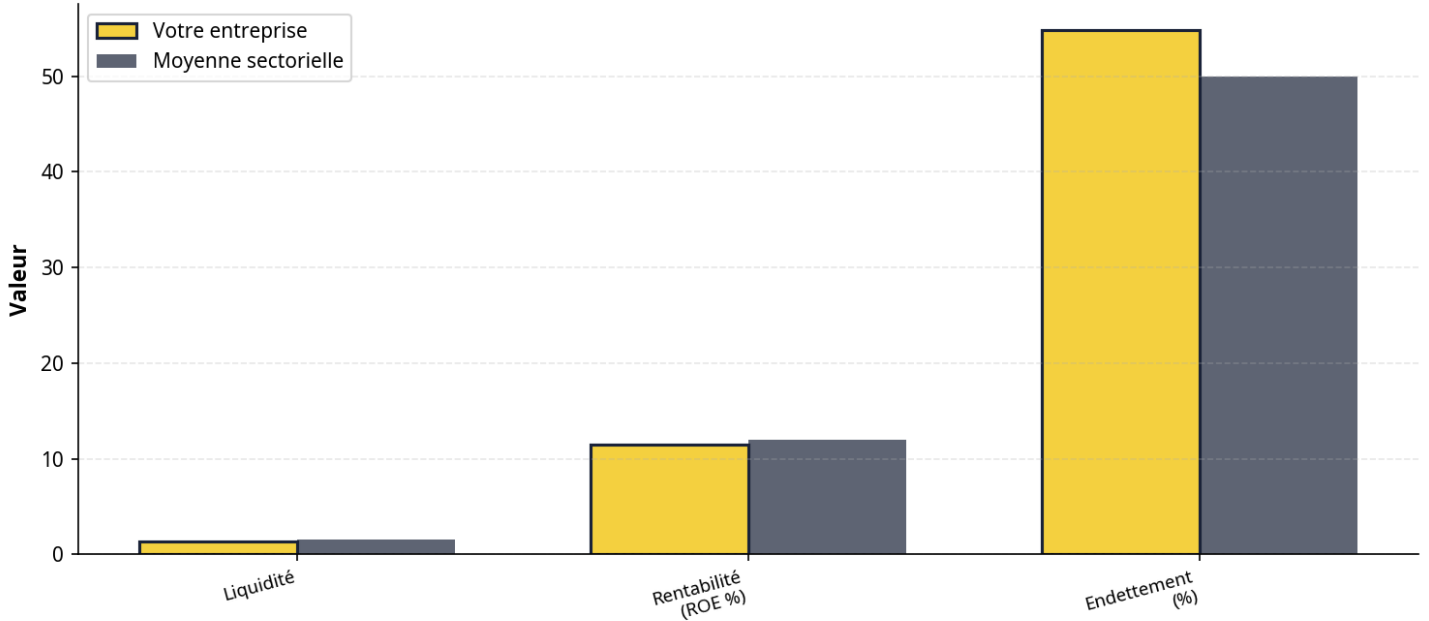
Points Clés:

- Santé financière à surveiller
- Actions correctives recommandées
- Optimisation de la Rotation des Stocks: Réduire le niveau des stocks dormants et négocier des conditions de paiement plus favorables avec les fournisseurs pour améliorer le BFR.
- Amélioration de la Marge: Revoir la stratégie de pricing et identifier les produits à forte marge pour optimiser le mix produits et augmenter la rentabilité globale.

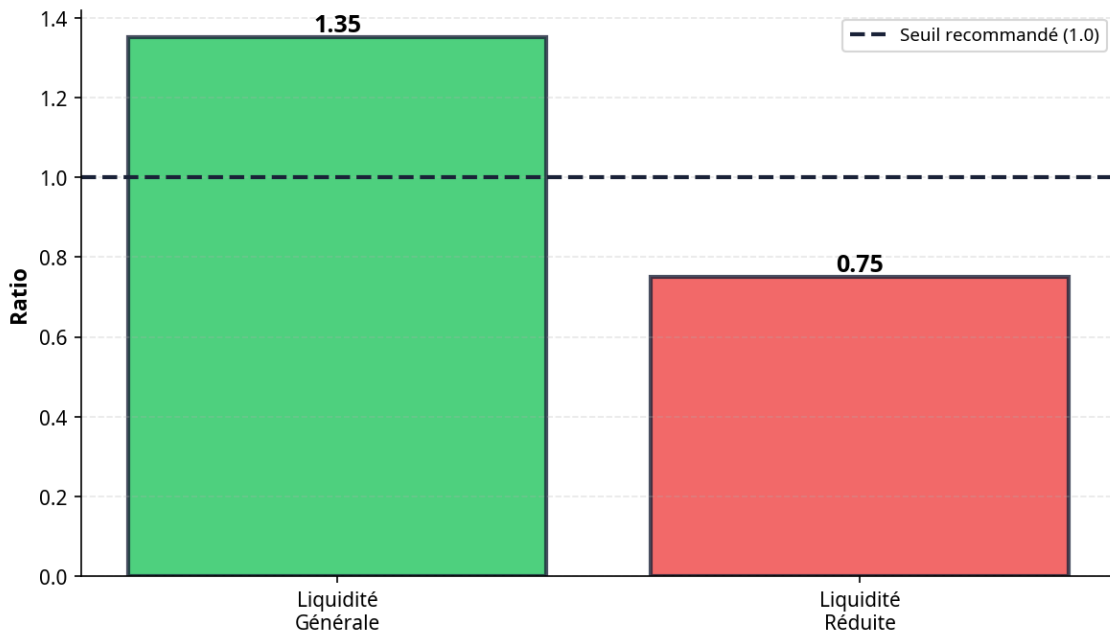
VERSION GRATUITE

RATIOS FINANCIERS

Comparaison des Ratios Clés vs Secteur



Indicateurs de Liquidité



RECOMMANDATIONS STRATÉGIQUES

1. Optimisation de la Rotation des Stocks

Réduire le niveau des stocks dormants et négocier des conditions de paiement plus favorables avec les fournisseurs pour améliorer le BFR.

2. Amélioration de la Marge

Revoir la stratégie de pricing et identifier les produits à forte marge pour optimiser le mix produits et augmenter la rentabilité globale.

VERSION GRATUITE