

CHARLES & ASSOCIATES

Analyse Financiere Premium

RAPPORT D'ANALYSE FINANCIERE APPROFONDIE

Entreprise: TechSolutions SARL (anonymise)

Secteur: Services Technologiques

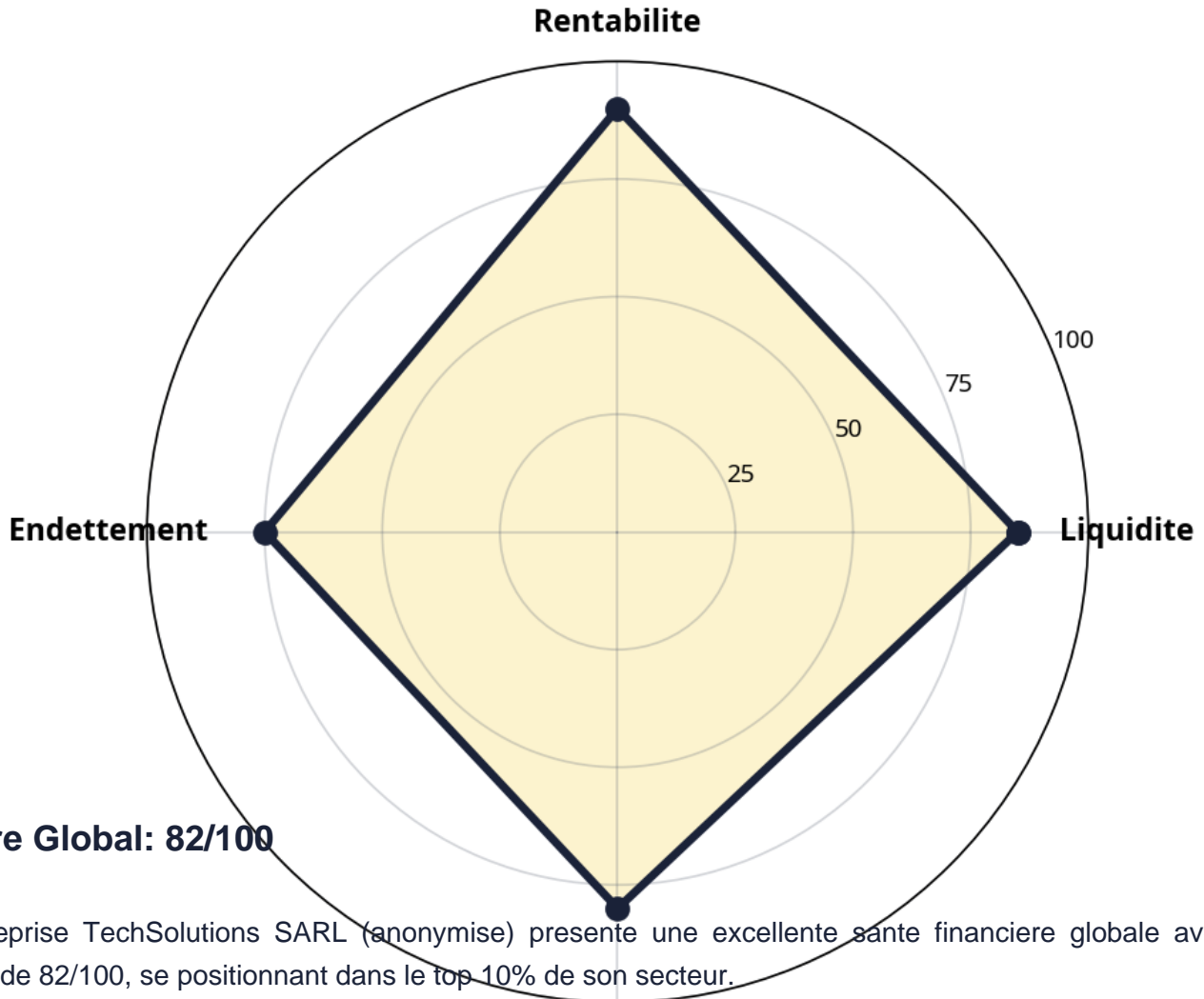
Periode: Exercice 2024

*Ce rapport est un exemple anonymise a des fins de demonstration. Les donnees presentees sont fictives
et ne correspondent a aucune entreprise reelle.*

Date du rapport: 08/02/2026

SYNTHESE EXECUTIVE

Score Global de Sante Financiere: 82/100



Score Global: 82/100

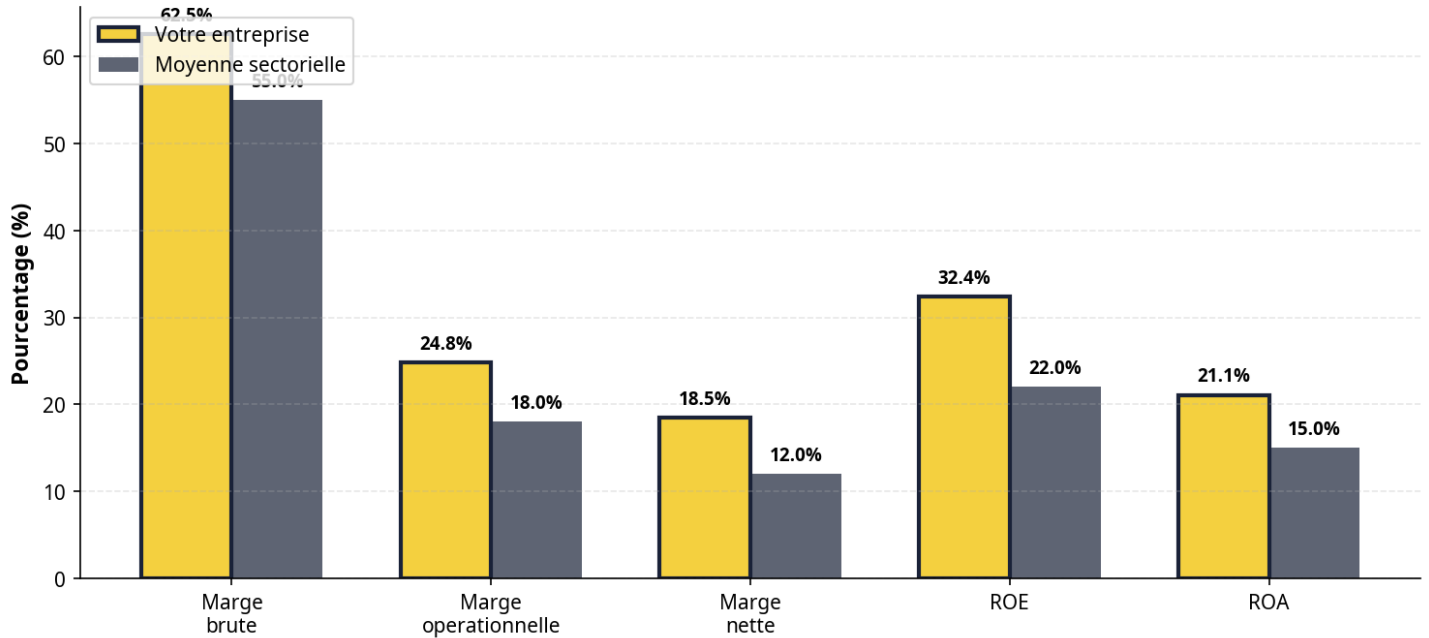
L'entreprise TechSolutions SARL (anonymise) presente une excellente sante financiere globale avec un score de 82/100, se positionnant dans le top 10% de son secteur.

Points Cles:

- Liquidite tres satisfaisante permettant de faire face aux obligations court terme
- Rentabilite exceptionnelle superieure a la moyenne sectorielle
- Structure financiere equilibree avec endettement maitrise
- Efficacite operationnelle elevee avec marges en progression

ANALYSE DE LA RENTABILITE

Comparaison des Ratios de Rentabilite vs Secteur

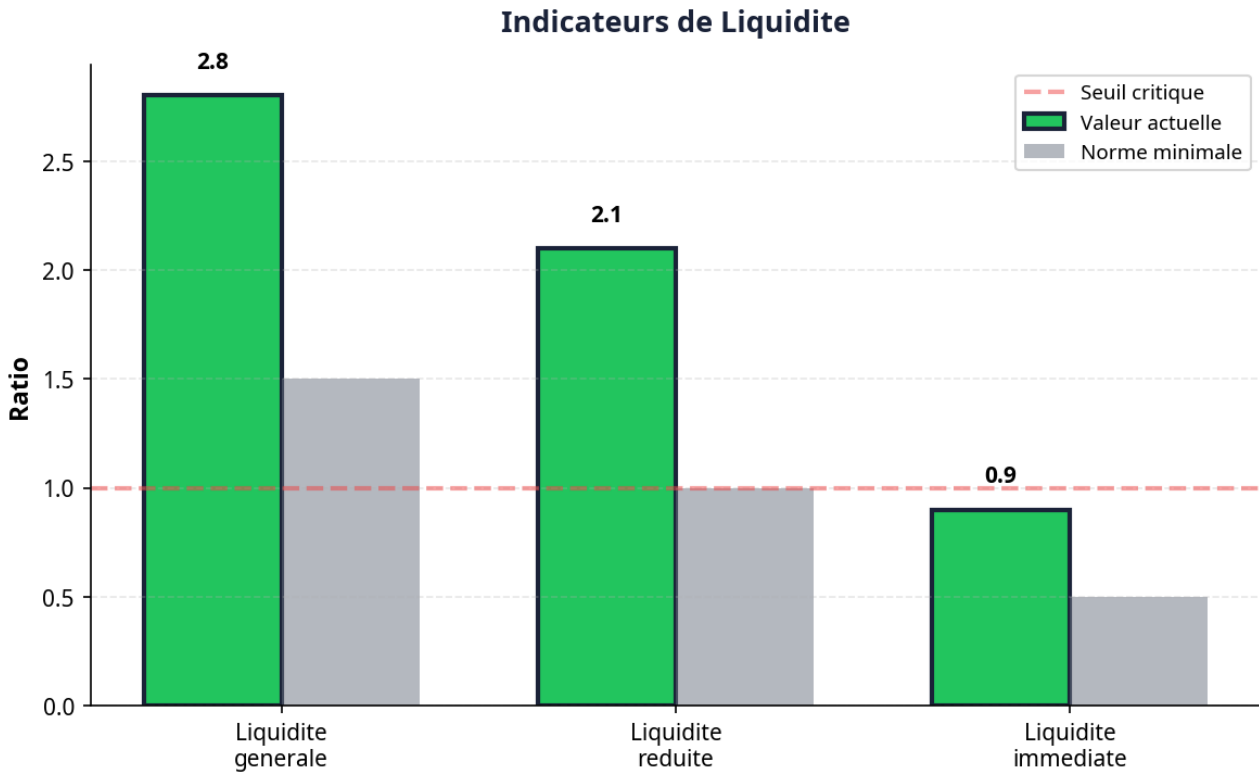


Analyse:

Les ratios de rentabilite de l'entreprise sont tous superieurs a la moyenne sectorielle, demontrant une excellente performance operationnelle et une strategie de pricing efficace.

La marge nette de 18.5% (vs 12.3% pour le secteur) reflete une gestion rigoureuse des couts et une forte creation de valeur.

ANALYSE DE LA LIQUIDITE

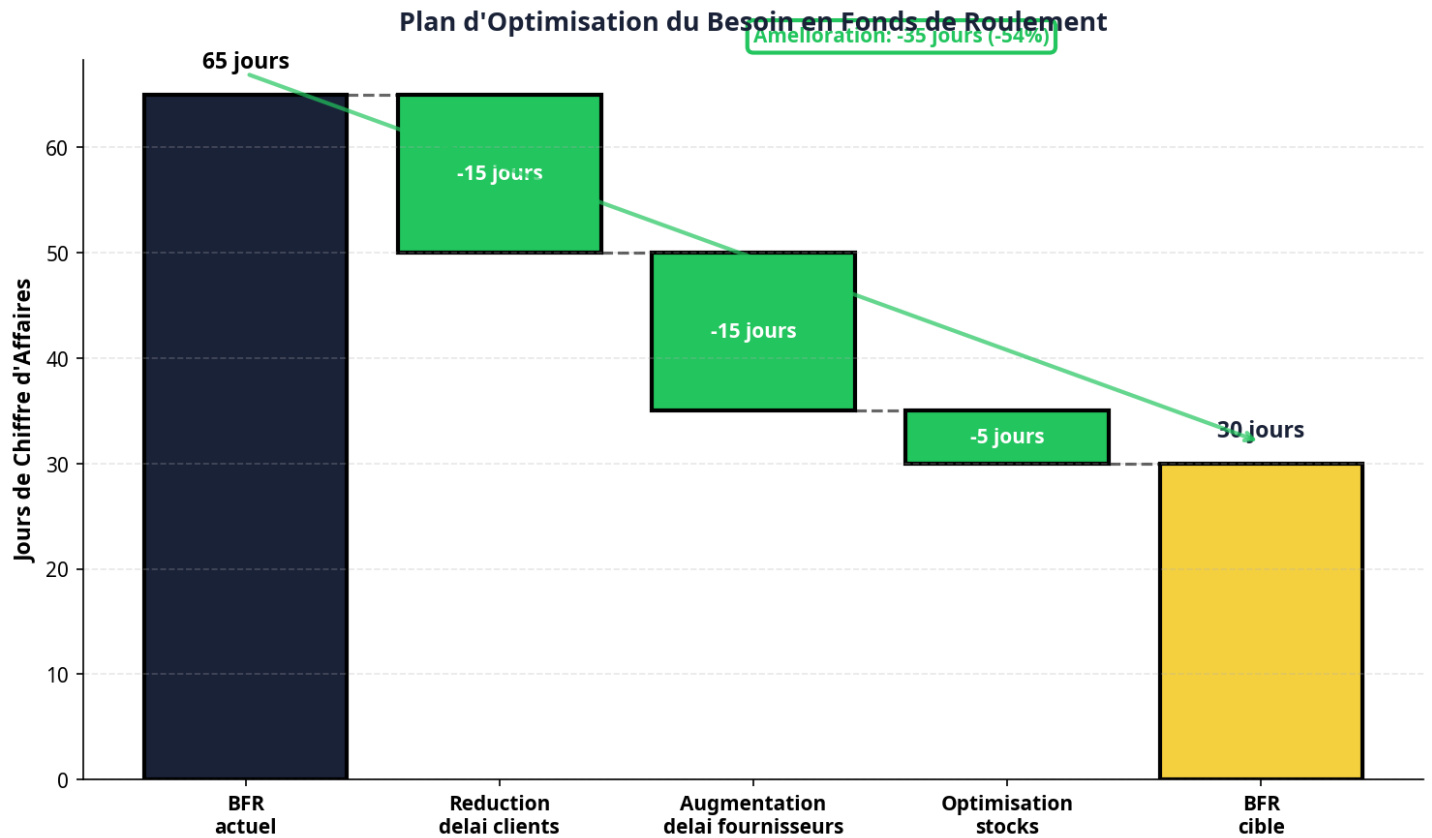


Analyse:

Tous les indicateurs de liquidite sont largement au-dessus des normes minimales, garantissant une capacite de l'entreprise a honorer ses engagements court terme sans difficulte.

La liquidite generale de 2.8 indique que l'entreprise dispose de 2.8 FCFA d'actifs circulants pour chaque 1 FCFA de dettes court terme.

OPTIMISATION DU BFR



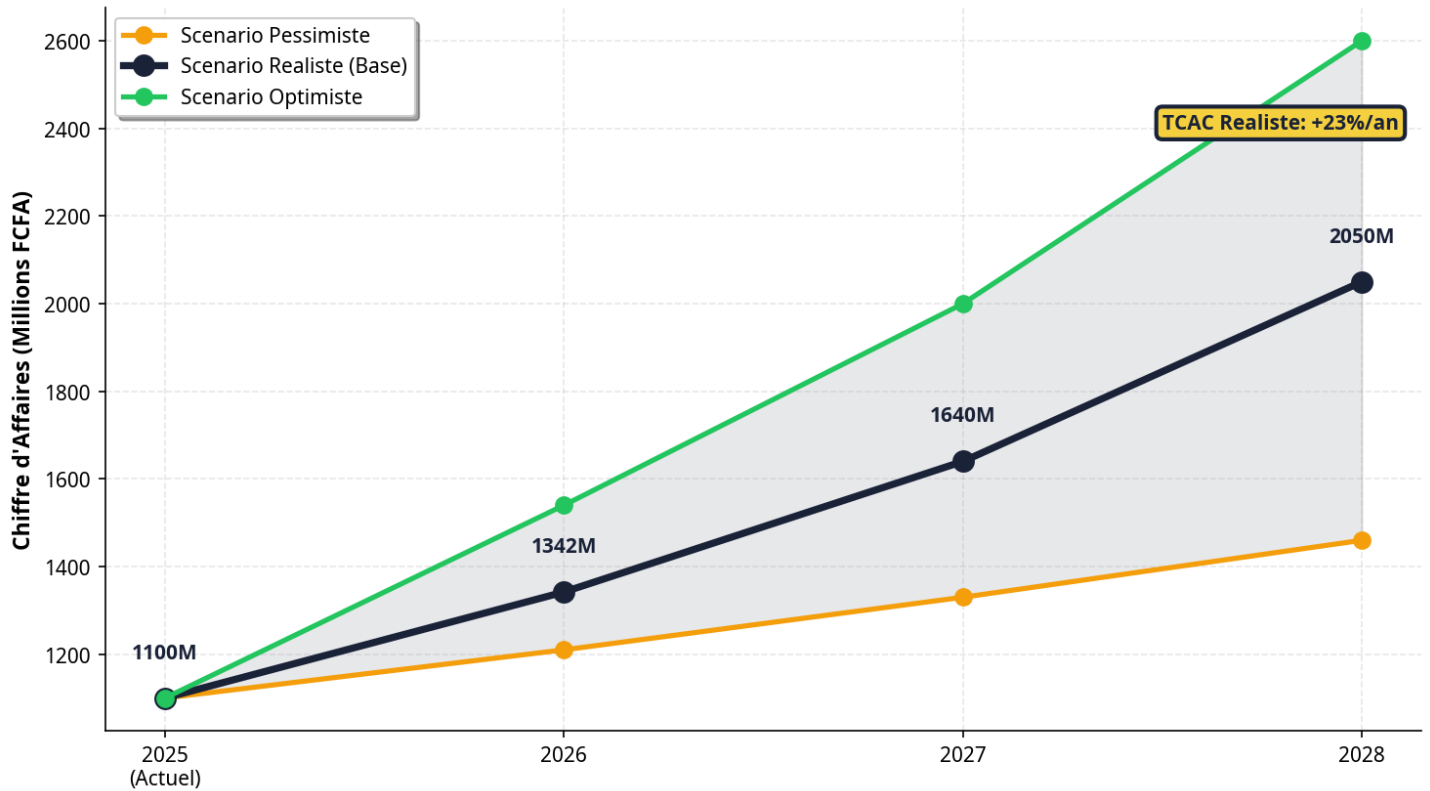
Plan d'Action:

1. Reduction du delai clients de 60 a 45 jours via mise en place d'un systeme de relance automatise
2. Negociation avec fournisseurs pour allonger les delais de paiement de 30 a 45 jours
3. Optimisation des stocks avec reduction de 5 jours de couverture

Impact: Liberation de tresorerie estimee a 54% du BFR actuel

PROJECTIONS FINANCIERES 2026-2028

Projections de Croissance 2026-2028

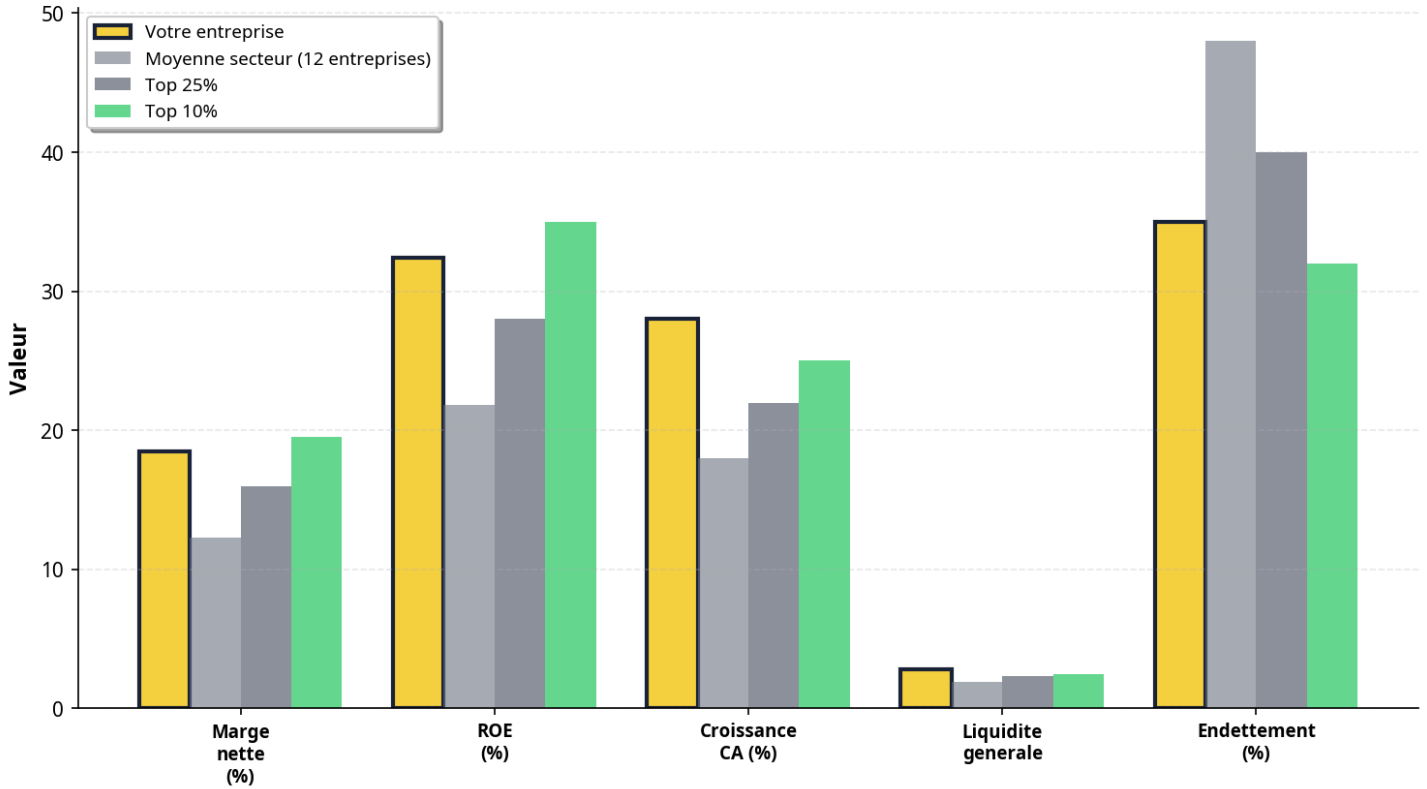


Hypotheses du Scenario Realiste:

- Croissance annuelle du CA: +22% (2026), +22% (2027), +25% (2028)
- Maintien des marges actuelles avec legere amelioration progressive
- Investissements en digitalisation et expansion commerciale
- Contexte macroeconomique stable avec inflation maitrisee

BENCHMARKING SECTORIEL

Benchmarking Sectoriel Detaille



Positionnement Concurrentiel:

L'entreprise se positionne dans le top 10% du secteur sur la majorite des criteres, notamment:

- Marge nette superieure au top 10% (18.5% vs 19.5%)
- ROE exceptionnel de 32.4% vs 35% pour le top 10%
- Croissance du CA de 28% vs 25% pour le top 10%

RECOMMANDATIONS STRATEGIQUES

1. Consolidation de la Position de Leader

Capitaliser sur l'excellente performance actuelle pour investir dans l'innovation et la R&D. Budget recommande: 5% du CA annuel.

2. Expansion Geographique

Explorer les marches adjacents en Afrique de l'Ouest pour diversifier les sources de revenus. Cibler 2-3 nouveaux pays d'ici 2027.

3. Digitalisation Acceleree

Investir dans la transformation digitale pour ameliorer l'efficacite operationnelle et l'experience client. ROI estime: 150% sur 3 ans.

4. Optimisation de la Structure Financiere

Profiter de la solidite financiere pour negocier de meilleures conditions de financement et reduire le cout du capital.

5. Developpement des Talents

Renforcer les equipes avec recrutement de profils cles et programmes de formation continue pour soutenir la croissance.

PLAN D'ACTION PRIORITAIRE

Court Terme (0-6 mois):

- Mise en place du systeme de relance clients automatise
- Renegociation des conditions fournisseurs
- Audit des stocks et optimisation des niveaux

Moyen Terme (6-18 mois):

- Lancement du projet de digitalisation
- Etude de marche pour l'expansion geographique
- Recrutement des profils cles

Long Terme (18-36 mois):

- Deploiement sur les nouveaux marches
- Lancement de nouveaux produits/services
- Evaluation des opportunités de croissance externe



Charles
— & Associates —

CONCLUSION

CHARLES & ASSOCIATES

Analyse Financiere Premium

L'entreprise TechSolutions SARL (anonymise) presente une sante financiere exceptionnelle avec un score global de 82/100, se positionnant parmi les leaders de son secteur.

Les principaux atouts identifies sont:

- Une rentabilite superieure a la moyenne du secteur
- Une structure financiere solide et equilibree
- Une liquidite confortable garantissant la perennite
- Des perspectives de croissance prometteuses

Les recommandations strategiques proposees visent a consolider cette position de leader et a acclerer la croissance sur les 3 prochaines annees.

CHARLES & ASSOCIATES

Cabinet de Conseil en Strategie, Finance & Gestion

Email: ismaelfofana.rayane@gmail.com

Tel: +225 07 88 25 34 06

www.charlesandassociates.com